

Extreme Pedal
Metal

Pedaleira



MANUAL DE INSTRUÇÕES

shuttuner



Pedaleira Metal X

Obrigado por adquirir nossos produtos. O design diferenciado desta peça dará mais conforto ao dirigir, além de valorizar o seu automóvel.

Recomendações Importantes

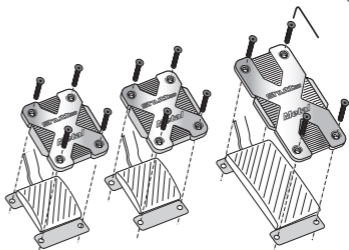
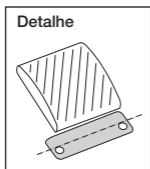
- 1.** Antes da instalação, leia atentamente as instruções.
- 2.** Utilize as ferramentas adequadas para instalação dos pedais.
- 3.** Evite pisar sobre os pedais com calçados de solado de couro ou molhados.

Conteúdo da Embalagem:

- 3 Pedaleiras (Acelerador/Freio/Embreagem)
- 6 Abraçadeiras e 12 Parafusos
- Chave Allen

Esquema de Montagem:

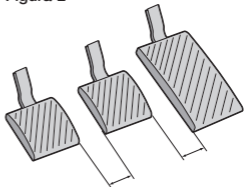
- 1.** Afrouxar os parafusos que prendem as peças para retirar as abraçadeiras (figura 1).
- 2.** Colocar as pedaleiras sobre os pedais de borracha originais.
- 3.** Posicionar a abraçadeira por trás do pedal de borracha. O furo da abraçadeira está fora do centro e deve ficar mais para a extremidade (figura 1-detalhe).

Figura 1

4. Manter a mesma distância entre os pedais (figura 2).

5. Apertar o parafuso com a chave Allen até que o conjunto esteja bem preso. (Caso o parafuso não alcance, utilizar o parafuso maior que está na embalagem plástica).

Repetir a operação para os demais pedais.

Figura 2

6. Testar as pedaleiras antes de conduzir o veículo, a fim de verificar a fixação.

Atenção!

Verifique constantemente se os parafusos estão apertados.

Certificado de Garantia

Esta garantia tem a duração de 6 (seis) meses, a contar da data da compra do produto descrita na Nota Fiscal, sendo válida contra qualquer defeito de fabricação durante este período.

Caso seja constatado o defeito de fabricação, a pedaleira será revisada, recuperada ou trocada, sem acarretar ônus ao cliente por estes serviços. As eventuais despesas de transporte, decorrentes da devolução da pedaleira à nossa fábrica, deverão ser pagas pelo remetente. A fábrica se responsabiliza pelas despesas do envio do produto de volta ao cliente. Manutenção e revisão estão inclusos na garantia.

Somente não acataremos reclamações, dentro do prazo de garantia, se;

- a) O produto apresentar características de mau uso.
- b) O produto apresentar características de má instalação.
- c) O produto, depois da inspeção, mostrar evidência de ter sido modificado ou recuperado por pessoa não autorizada.

Data de compra:

Carimbo:

Uneni Ind. Com. Imp. Exp. Ltda. - C.N.P.J. 74.522.251/0001-72

I 71500066

